

清潔感あふれるデザインに、
自在性を託しました。

UNI-ACE *ver.M*

MIXING TABLE ユニエース ヴァージョンM調剤台

*ver.M*の「M」は *Makeover* の「M」。つまり、最新の機構を盛り込んだフルモデルチェンジを意味しています。



ベストセラー

『ユニエース』は、

『*ver.M* (ヴァージョン・エム)』へと進化した。



**多くの調剤現場で支持されてきたユニエースだからこそ、
集まった『声』から次の進化へのステージが明確になりました。**

可能な限り……。ユヤマがたくさんのお客様からの声をお聞きした際の、
商品開発におけるスタンスです。

それは、見た目にスッキリさを伴うデザイン性から、
毎日の調剤業務をスムーズに取り組んでいただくための機構面での工夫まで。

ベストセラー『ユニエース調剤台』を

make over (全面改訂)した新たなヴァージョンの誕生です。

より良き調剤環境の構築を目指して。

ユヤマが自信を持ってお届けします。



Contents

- 01 ファットイズユニエース ver.M
- 03 ユニエースパフォーマンス(特長説明)
- 07 ラインナップ
- 11 錠剤台
- 15 アンプル・軟膏ケース台
- 17 散薬台
- 18 水剤台
- 19 シャッター付調剤台・
集塵装置付調剤台
- 20 調剤台用集塵装置・
集塵装置付作業台
- 21 作業台
- 22 耐震対策についての取り組み

目に見えること、見えないこと。
Ver.Mの進化は
とどまることを知りません。

A 照明も作業性と共に進化!



照明も作業性と共に進化!



A 目に優しいLED照明

優しい光で、長時間の作業でも疲れにくいLED照明へと進化しました。省エネ性にも優れています。(オプション)

コード収納で天板の上をすっきり!



B 配線カバー(オプション)

機器類の配線コードも、配線カバーを使用することで、すっきり取められるようになりました。作業の邪魔にならないばかりでなく、見た目もキレイな調剤空間を演出します。


薬品の箱に合わせて自在仕切り板!



C 引出し仕切り板

引出し内部を縦に仕切った後、横方向に区別する仕切り板はすべてがハーフサイズ。だから左右の仕切り位置を不均等に仕切れるので箱サイズにジャストフィット。

取出しも究極にスムーズ!



D 引出しはトリプルサスペンション

スムーズでしっかりした引出し感覚と、天板を超える引出し可動域の大きさで、最奥部の収納物も無理なく取り出せる贅沢な使い易さを実現しています。

段数を選べる引出し下台!



E 引出し段数は4種から選択

引出しタイプの下台、MB(300mm幅)とMH(450mm幅)は、それぞれ引出し数が3段・4段・5段・6段の4種類をラインナップ。内容物に合わせて自由に組み合わせられます。



F 選べる錠剤ケース!

G 薬品取り間違い防止に工夫!


C 薬品の箱に合わせて自在仕切り板!

D 引出しも究極にスムーズ!

E 段数を選べる引出し下台!

● コード収納で天板の上をすっきり!

選べる錠剤ケース!



錠剤ケース色



薬品取り間違い防止に工夫!




F 錠剤ケース(4種類:SS・SL・S・L)

従来の錠剤ケース、2種類加え、幅の異なるケースが登場しました。カラーはクリアー・ブラウン・レッド・ブルーの4色あり、色分けにより識別性がアップ、取り間違いによる調剤過誤防止に役立ちます。

※ブラウン/レッド/ブルーはオプション。
※レッド/ブルーにはそれぞれ赤枠/青枠付。

単サイズケース配列イメージ(W600時)



G 品名紙入れ/劇薬フレーム (カラーオプション)

従来よりも大型の品名紙入れ部は、薬品外箱をカットしてそのまま入れられます。また、赤枠オプションを用いれば、たちまち要注意薬を示すケースに様変わり。

※赤色以外に、青・黄の合計3色をご用意していますので、任意なカテゴリー分けが可能です。



ケースサイズミックスの一例(フリー棚MXを使用)


	ケースサイズ	棚幅					
		W450	W600	W750	W900	W1050	W1200
上部ユニットフリー棚(MX)	SS	SS 9個	SS 45個	SS 45個	SS 45個	SS 90個	SS 126個
	S	S 18個	S 18個	S 27個	S 45個	S 9個	S 9個
	SL	SL 9個	-	-	-	SL 9個	-
	計	36個	63個	72個	90個	108個	135個

棚板ごとの錠剤ケース入り数(単サイズ・フリー棚MXを使用)

ケースサイズ	段数	棚幅					
		W450	W600	W750	W900	W1050	W1200
SS※	9段	45個	63個	72個	99個	108個	135個
SL※	9段	27個	45個	45個	63個	72個	90個
S	9段	36個	54個	63個	81個	90個	108個
L	6段	24個	36個	42個	54個	60個	72個

※単サイズで配列した場合、棚にスキマが出る場合がございます。
詳細は営業担当者までお問い合わせください。

天袋から取っ手に至るまで、あらゆるところに調剤現場への配慮を欠かしません。



Upper unit 上部ユニット部



A 棚板

薬瓶の高さに合わせて、棚板を上下することができます。また、MP、MWには振動時の薬瓶落下を未然に防止する専用落下防止ワイヤ(オプション)もご用意しています。



B 配上部隣接ユニット固定機構

すべての上部ユニットには、片側4点×左右両サイドで計8点の隣接ユニット固定ビス穴が用意されており、設置最終時点でユニット同士の隙間をきっちり埋めます。



上部サイドストッパー
(LED照明採用時オプション)

LED照明ユニットを採用した場合に、サイドストッパーをご用意しました。収納スペースを有効に活かせます。(ワイヤは別途オプションとなります)



ノーマル仕様



リフトダウン内蔵仕様

天袋(吊戸棚)・LED照明(オプション)

上部スペースの有効活用で、収納力をさらにアップ(幅450・600・750・900・1050・1200mmのユニットに対応)。幅900mmにはリフトダウン内蔵仕様もご用意しています。他に、扉の無いオープン棚仕様(幅450・600・900mm)もご選択いただけます。作業に必要な明るさを確保するLED照明をオプションにてご用意。各ワイドサイズをご用意しています。(幅600・750・900・1050・1200・1350・1500・1650・1800mmの全9種類。8ページもご覧ください) ※リフトダウン内蔵仕様の設置には、LED照明ユニットが必須です。

Top board 天面部

ホルムアルデヒド発散区分

F★★★★

—エフフォースター規格—

最高等級

身体にやさしい素材で調剤環境に配慮


従来から、ユニエースではエフフォースター規格と称する最高グレードの環境対策素材の天板を使用しています。目に見える機能だけでなく、目に見えない品質まで、調剤機器・設備のリーディングメーカーとして配慮しております。

「エフフォースター」とは、シックハウス症候群の主な原因とされているホルムアルデヒドの放散量が最も低い素材である事を意味しています。



C 天板

作業者への配慮から、エッジの部分は丸みを帯びたR仕様に。また天面は薬品や傷に強いメラミン樹脂化粧仕上げです。



天板カラーバリエーション

ニーズにお応えして誕生したカラーバリエーションは、標準色のブルーに加えてピンク・イエローと光沢を抑えたブルー（つや消し）、ダーク系のミッドナイトをご選択いただけます。（→10ページもご参照ください）

つや消しブルー

ミッドナイト



D 水剤台シンク

洗瓶装置、防水カバー、水切り板、メートルガラス掛を標準装備しています。

Drawers unit 引出し部



E 取っ手

天板の水色と合わせた明るく清潔な配色が全体を引き立てます。また、ラッチ機構が付いているので、強く閉めた際はね返りが無く安全に使えます。オプションで取っ手を赤色に変更することも可能です。



F オールロック引出し (オプション)

引き出しタイプの下台ユニットには、通常の最上限定ロックタイプに加えて、オプションで一度にすべての段の施錠が可能なタイプもご用意しています。



引出専用用品紙ホルダー (オプション)

引出し前面に薬品名紙を装着する場合は、このマグネットホルダーを使えます。



G ボトルラック

トリプルサスペンションレールの採用で、重量物もスムーズに引き出せます。また引き出しは縦形で、瓶類を効率的に収納できます。



H スライド棚 (オプション)

幅450mmの下台MDとME、幅600mmタイプの下台(MI)には、開き戸内の奥に仕舞った物を取り出しやすくするスライド棚をオプションでご用意しています。

Lower unit 下部ユニット部



I 薬品低温保管庫

薬品の冷暗貯蔵専用下台です。放熱板が邪魔にならず、壁面にピッタリ設置できます。(内容積78ℓ)



オープンラック

扉の開け閉め不要のオープンタイプ。標準で棚板が1つついており、スライド棚2段をオプションで取り付けられます。収納物の出し入れしやすい抜群です。

J 分包機組込用下台

調剤台に自動散薬分包機が組み込まれます。調剤動線が効率良く、ゆとりのある調剤作業が行えます。



MC



MC(ALL)



MC(引出上段)



MC(引出下段)



MC(引出上下)



MC(引出下段)

K 麻薬金庫付下台

下台の下半分が金庫のMCと下台全体が金庫のMC(ALL)。施錠方法はシリンダー錠(表扉)とテンキー錠(中扉)の二重ロック機構で、表扉の施錠には「デジタル@ICキーシステム」(オプション)もご用意。1金庫に100件までのID登録が可能です。ICキーを個人ごとに保有・管理することにより、使用履歴(1000件)も含めた厳重管理を行うことができます。さらに、金庫自体をスムーズに引き出せるMC(引出上段・引出下段・引出上下)が追加されました。



小

大

特大B(MIに設置)

麻薬金庫

YS-A-B885(小) (W)255 × (D)150 × (H)215

YS-A-B886(大) (W)305 × (D)215 × (H)365

YS-A-B887(特大A) (W)410 × (D)500 × (H)515

YS-A-B888(特大B) (W)560 × (D)500 × (H)515

※特大AはMD-MEに、特大BはMIにぴったり収まります。

※寸法はハンドル等の突起物を除く。

豊富なユニットバリエーションをご用意。
用途や設置スペースにあわせて自由にお選びいただけます。

上部ユニット

錠剤ケース棚(L)



※D=200mm

錠剤ケース棚(S)



※D=200mm

アンプル・軟膏ケース棚



※D=200mm

アンプル・軟膏ケース棚



※D=240mm

散薬棚

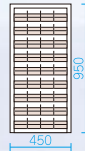


※D=200mm

ML45 (L24ケース)



MS45 (S36ケース)



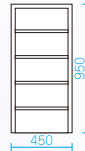
MB45 (中18小9ケース)



MA60 (50ケース)




MP45



ML60 (L36ケース)




MS60 (S54ケース)




MB60 (中36ケース)



MA60AL (100ケース)




MP60




ML75 (L42ケース)



MS75 (S63ケース)



MB75 (中36小9ケース)




MP75



ML90 (L54ケース)




MS90 (S81ケース)



MB90 (中54ケース)




MP90



ML105 (L60ケース)




MS105 (S90ケース)



MB105 (中54小9ケース)



MP105-120



ML120 (L72ケース)




MS120 (S108ケース)



MB120 (中72ケース)



MP150-180



水剤用上部棚



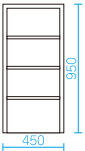
※D=200mm

フリー棚

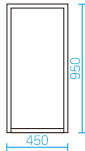


※D=200mm

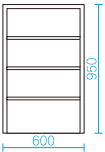
MW45




MX45



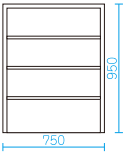
MW60




MX60



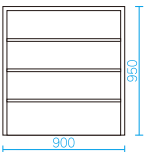
MW75



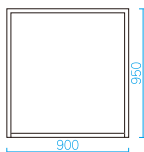
MX75



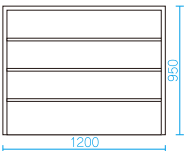
MW90



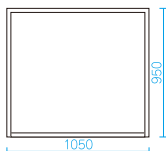
MX90



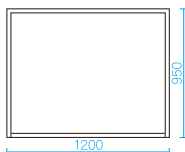
MW120



MX105



MX120



※MXシリーズは棚板8枚が標準で付いています。収納するケースはご自由にお選びいただけます。

天袋(吊戸棚)

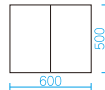


標準仕様 ※D=350mm

MU-450 (左開き・右開き)



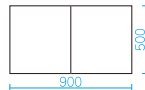
MU-600 (観音開き)



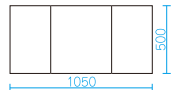
MU-750 (観音開き)



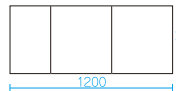
MU-900 (観音開き)



MU-1050 (左開き・観音開き)

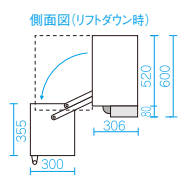
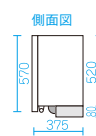
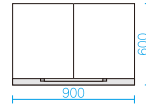


MU-1200 (左開き・観音開き)



リフトダウン内蔵仕様

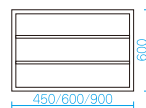
MU-900-LD (観音開き)



※リフトダウン内蔵仕様の設置には、LED照明ユニットが必須です。
※収納ラックの最大積載荷重10kg。

オープン棚仕様 ※D=200mm

MU-450・600・900-OP

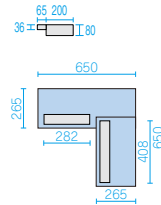


LED照明ユニット ※D=265mm



※600、750、900、1050、1200、1350、1500、1650、1800mmの全9種類。
1350、1500、1650、1800mmは2灯になります。

コーナー用LED照明ユニット ※D=265mm

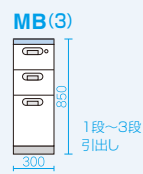
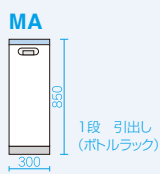


※コーナー用LED照明ユニット外観

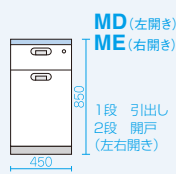
豊富なユニットバリエーションをご用意。
用途や設置スペースにあわせて自由にお選びいただけます。

下部ユニット(D600)

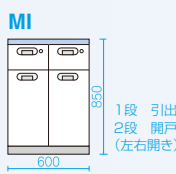
300
wSIZE
※D=600mm



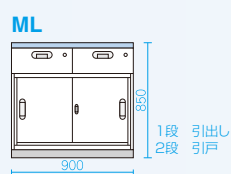
450
wSIZE
※D=600mm



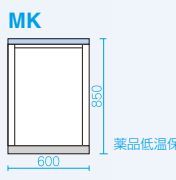
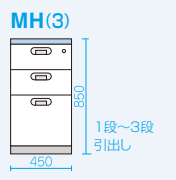
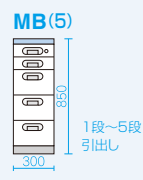
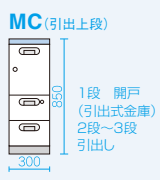
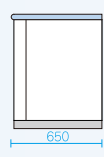
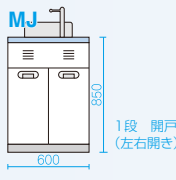
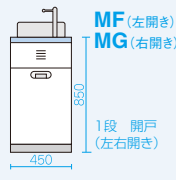
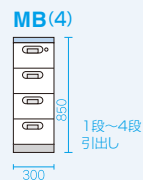
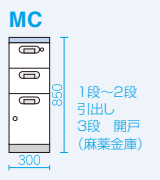
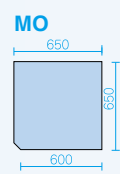
600
wSIZE
※D=600mm



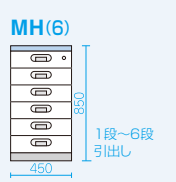
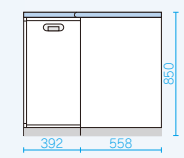
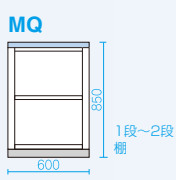
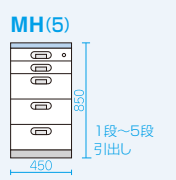
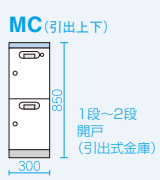
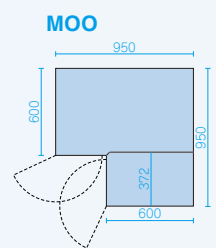
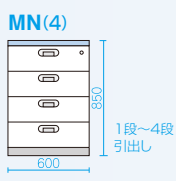
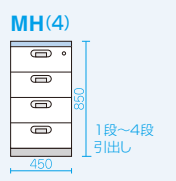
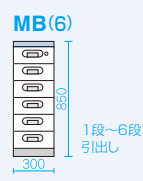
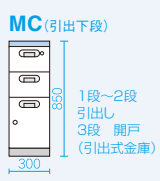
900
wSIZE
※D=600mm



コーナー台
MO
※D=600mm



MOO
※特注



※MOO外観

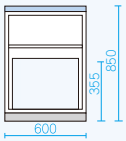
その他

分包機組込下台

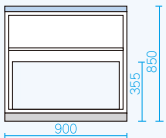
MM
SERIES

※D=200mm

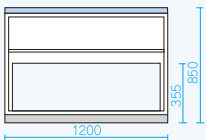
MM60



MM90




MM120



設置しやすいように
背面に穴があいています。
(MJ、MM)

MJ



MM



天板・ケリ板

天板のエッジは、標準のR仕様タイプを採用。
また特注サイズなど、調剤室に合わせたオーダーメイド制作も可能です。



天板(手前R仕様)

作業者への配慮から、エッジの部分は丸みを帯びたR仕様に。
また天面は薬品や傷に強いメラミン樹脂化粧仕上げです。

ホルムアルデヒド発散区分

F★★★★
—エフフォーostar規格—


最高等級



天板カラーバリエーション

標準色の「ブルー」に加えて、「ピンク」と「イエロー」、
そして光沢を抑えた「ブルー(つや消し)」、ダーク系の
「ミッドナイト」もご用意。


お好みのカラーで薬剤師さんがいつもリラックスして
調剤業務が行えるような空間づくりを演出します。
そんな快適空間から生まれる薬剤師さんの精神的な
ゆとりは、「安心感」となってお薬を受け取る待合室の
患者さんにもきっと届くと思います。



ブルー(つや消し)




ミッドナイト



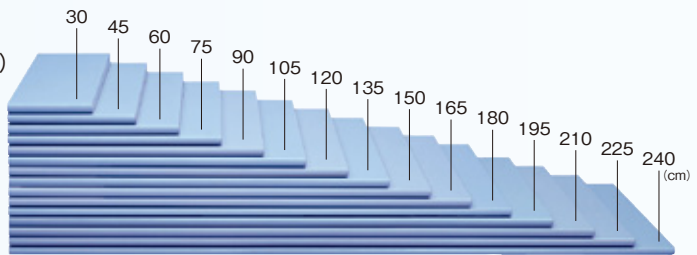
アジャスター・地震対策オプション

設置場所を選ばない秘密、それはケリ板四隅に用意されたアジャスター機構
にあります。これで挟み物無しで微妙な水平調整もOKです。
またオプションの専用金具を取り付ければ、耐震マットを用いた地震対策も
可能に。最大震度7の巨大地震でも転倒を免れる安心を手に入れます。
(実験済み)

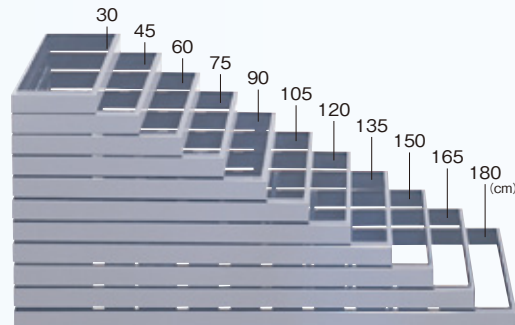


OPTION

□天板(メラミン樹脂化粧仕上げ)



□ケリ板(スチール)



※見易いようにアジャスター部の無いもので撮影しています。

錠剤台 (ML-Series)



Tablets


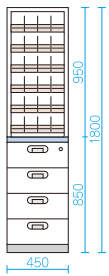
錠剤1薬品あたりにたくさん収納するのに相応しい棚です。




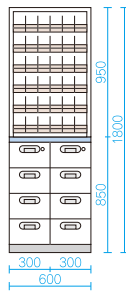
写真の商品は、上段/ML90、下段/MH(3)H(4)の組み合わせ例です。



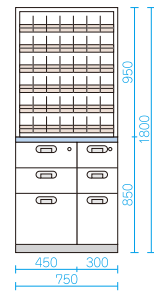
■ ML45-MH(4)
錠剤ケース24



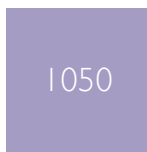
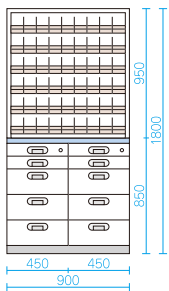
■ ML60-MB(4)2
錠剤ケース36



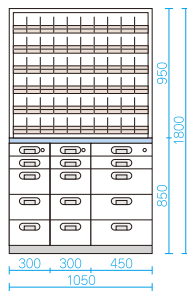
■ ML75-MH(3)B(3)
錠剤ケース42



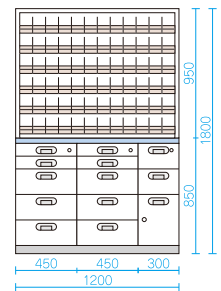
■ ML90-MH(5)2
錠剤ケース54



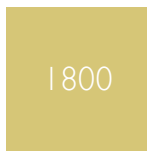
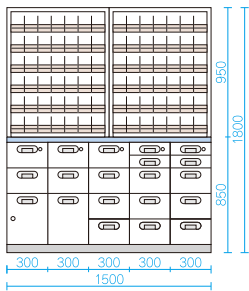
■ ML105-MB(5)2H(5)
錠剤ケース60



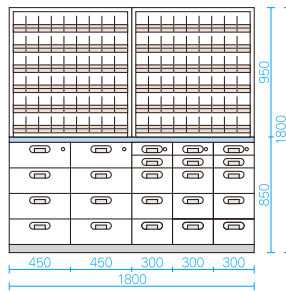
■ ML120-MH(5)2C
錠剤ケース72




■ ML75×2-MCB(3)B(4)B(5)2
錠剤ケース84



■ ML90×2-MH(4)2B(5)3
錠剤ケース108




Point




収納力抜群の錠剤ケース(L)

標準色のクリア(透明タイプ)の他に、薬剤の性質や種類にあわせて選べるよう、ブラウン(遮光タイプ)、劇薬等の判別が容易なレッド、ブルーをご用意しました。



取出し易さも調整可能

錠剤のサイズに合わせて仕切り板の調節ができるストッパー機能付きですので、PTPシートの長さサイズによって合わせられます。



添付文書も共通管理

薬品の説明書ポケットもケースの座部に設けてあり、常に錠剤現物とともに管理することができると見たい時に閲覧できます。
※仕切り板を利用して、ケース奥にも収納可。



薬品ケースを自在に配置

上部ユニットには、新たにMXというケース無しのタイプをご用意。棚板位置を調整することで、錠剤ケースの大小や軟膏ケースも1ユニットに組合せて収納できます。余剰ケースも生じません。

錠剤棚(L-type) ケース表

W(ワイド)	450	600	750	900	1050	1200
ケース数(L)	24	36	42	54	60	72

標準色はクリア(透明タイプ)

錠剤台 (MS-Series)



錠剤を多品種少量で収納するのに相応しい棚です。


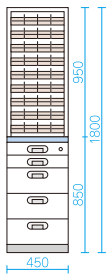


写真の商品は、上段／MS90、下段／MH(4)H(5)の組み合わせ例です。




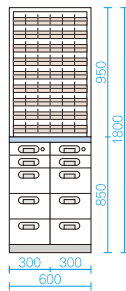
450

■ MS45-MH(5)
錠剤ケース36



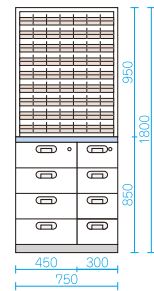
600

■ MS60-MB(5)2
錠剤ケース54



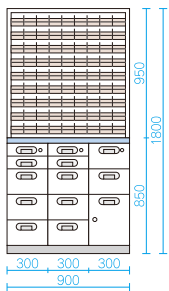
750

■ MS75-
MH(4)B(4)
錠剤ケース63



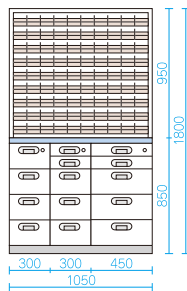
900

■ MS90-
MB(5)2C
錠剤ケース81



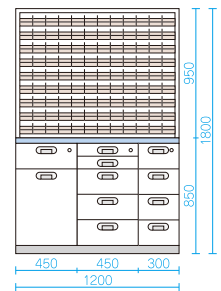
1050

■ MS105-
MB(4)B(5)H(5)
錠剤ケース90



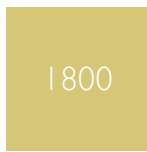
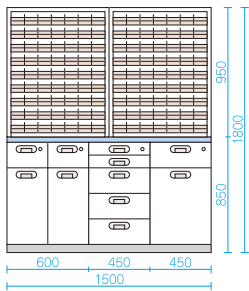
1200

■ MS120-
MDH(5)B(4)
錠剤ケース108



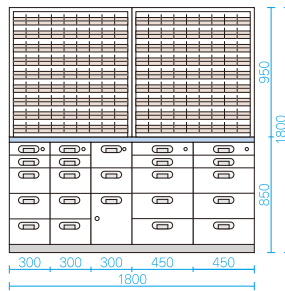
1500

■ MS75×2-
MH(5)E
錠剤ケース126




1800

■ MS90×2-
MB(5)2CH(5)2
錠剤ケース162

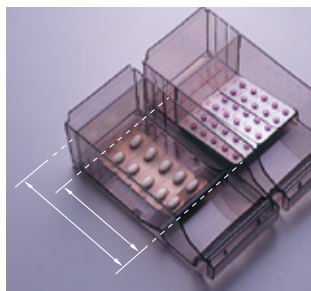


Point




収納力抜群の錠剤ケース(S)

標準色のクリア(透明タイプ)の他に、薬剤の性質や種類にあわせて選べるよう、ブラウン(遮光タイプ)、劇薬等の判別が容易なレッド、ブルーをご用意しました。



取出し易さも調整可能

錠剤のサイズに合わせて仕切り板の調節ができるストッパー機能付きですので、PTPシートの長さサイズによって合わせられます。



添付文書も共通管理

薬品の説明書ポケットもケースの座部に設けてあり、常に錠剤現物とともに管理することができると見たい時に閲覧できます。
※仕切り板を利用して、ケース奥にも収納可。



薬品ケースを自在に配置

上部ユニットには、新たにMXというケース無しのタイプをご用意。棚板位置を調整することで、錠剤ケースの大小や軟膏ケースも1ユニットに組合せて収納できます。余剰ケースも生じません。

錠剤棚(S-type) ケース表

W(ワイド)	450	600	750	900	1050	1200
ケース数(S)	36	54	63	81	90	108

標準色はクリア(透明タイプ)

● アンブル・軟膏ケース台 (MB-Series)


Ampule
&
Ointment

アンブルや軟膏(外用薬)など
フレキシブルに収納することができます。




写真の商品は、上段/MB90、下段/MB(6)B(4)2の組み合わせ例です。

Point



収納物に合わせて仕切り可能

アンブルケース(クリア):
アンブルや軟膏、外用剤などを、そのサイズ・形状に応じて中を仕切ることによって自在に使えます。



調光タイプもバリエーション

アンブルケース(ブラウン):
外光の透過を抑えた調光タイプのアンブルケースも、クリアタイプと同様のバリエーションが揃います。

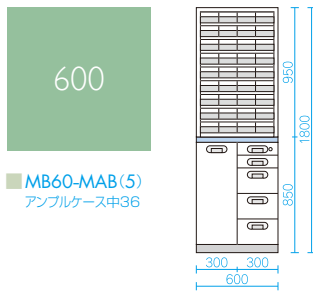


薬品ケースを自在に配置

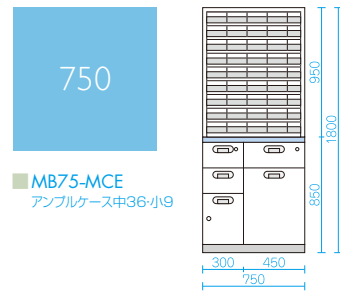
上部ユニットには、新たにMXというケース無しのタイプをご用意。棚板位置を調整することで、錠剤ケースの大小や軟膏ケースも1ユニットに組合せて収納できます。余剰ケースも生じません。



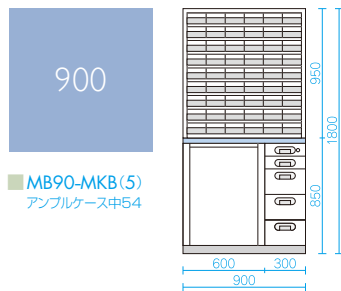
■ MB45-MH(5)
アンブルケース中18・小9



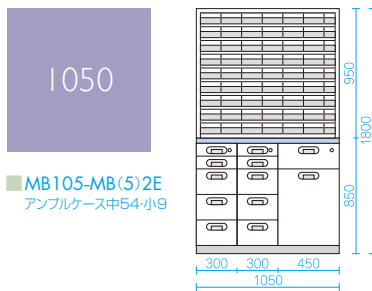
■ MB60-MAB(5)
アンブルケース中36



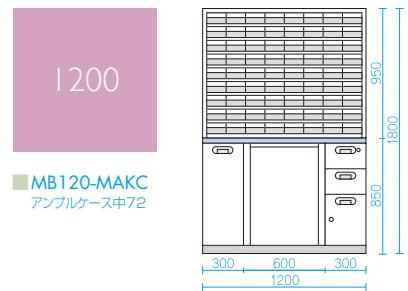
■ MB75-MCE
アンブルケース中36・小9



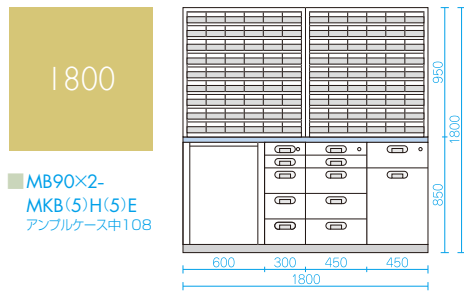
■ MB90-MKB(5)
アンブルケース中54



■ MB105-MB(5)2E
アンブルケース中54・小9

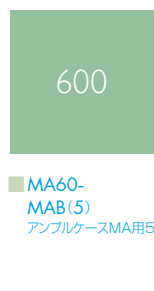


■ MB120-MAKC
アンブルケース中72

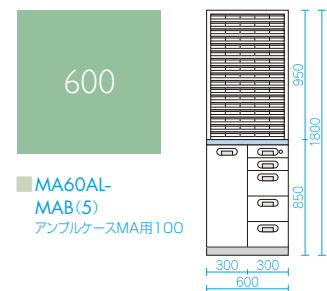


■ MB90x2-MKB(5)H(5)E
アンブルケース中108

少量多品目のアンブル・軟膏収納には、MA-Seriesが便利です。



■ MA60-MAB(5)
アンブルケースMA用50



■ MA60AL-MAB(5)
アンブルケースMA用100

※アンブルケースはMA専用です。
W100×D219×H43mm。
カラーはクリアのみ。

アンブル・軟膏ケース棚(MB) ケース組み合わせパターン例

パターン	W(ワイド) 450	600	750	900	1050	1200
1	S4	S6	S7	S9	S10	S12
2	S2 L1	S4 L1	S5 L1	S7 L1	S8 L1	S10 L1
3	S1 M2	S3 M2	S4 M2	S6 M2	S7 M2	S9 M2
4	L2	S2 L2	S3 L2	S5 L2	S6 L2	S8 L2
5		S1 M2 L1	S2 M2 L1	S4 M2 L1	S5 M2 L1	S7 M2 L1
6		M4	S1 M4	S3 M4	S4 M4	S6 M4
7		L3	S1 L3	S3 L3	S4 L3	S6 L3
8			M2 L2	S2 M2 L2	S3 M2 L2	S5 M2 L2
9				S1 M4 L1	S2 M4 L1	S4 M4 L1
10				S1 L4	S2 L4	S4 L4
11				M6	S1 M6	S3 M6
12				M2 L3	S1 M2 L3	S3 M2 L3
13					M4 L2	S2 M4 L2
14					L5	S2 L5
15						S1 M6 L1
16						S1 M2 L4
17						M8
18						M4 L3
19						L6

1350~

W1350 = W600 + W750
W1500 = W750 + W750
W1650 = W750 + W900
W1800 = W900 + W900
左表より組み合わせてください。

標準パターン(標準色はクリア/透明タイプ)

イラストは組み合わせ例です。イラスト以外のバリエーションにつきましては係のものにおたずねください。

散薬台 (MP-Series)



散薬ビン高さに合わせて
自由に棚位置を
設定できます。



落下防止ワイヤ(オプション)
振動時の薬瓶落下を未然に防止します。



アース付きコンセント(オプション)
左右に2口ずつを設置可能。電子天秤や
監査システムはじめ各種調剤機器の利用
の際に便利です。


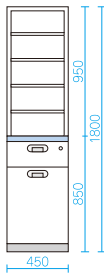


写真の商品は、上段/MP90、下段/MDEの組み合わせ例です。




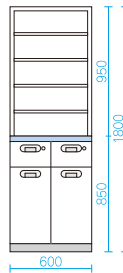
450

■ MP45-MD



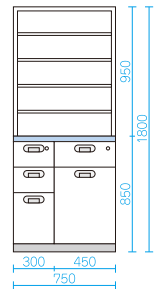
600

■ MP60-MI



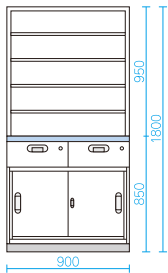
750

■ MP75-MB(3)E



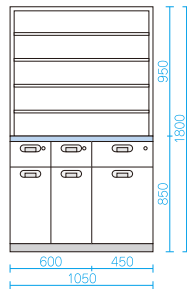
900

■ MP90-ML



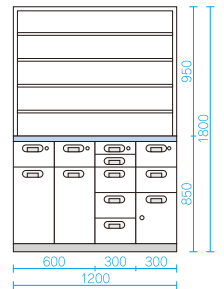
1050

■ MP105-MIE



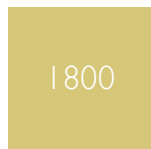
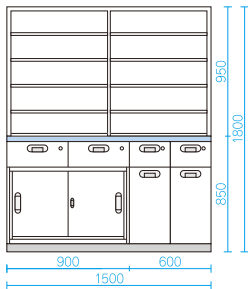
1200

■ MP120-MB(5)C



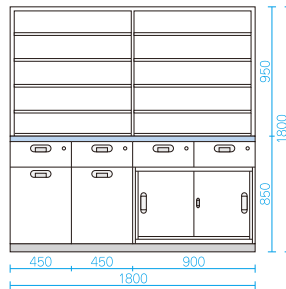
1500

■ MP150-MLI




1800

■ MP180-MDEL



Liquid

水薬ビン高さに合わせて
自在に棚位置を
設定できます。



水剤台シンク

洗瓶装置、防水カバー、水切り板、メー
トルグラス掛を標準装備しています。



調剤しやすい水栓

しっかりと握らなくても、自在に調整で
きる水栓を使用。調剤業務に支障を来
すことはありません。



落下防止ワイヤ(オプション)

振動時の薬瓶落下を未然に防止します。



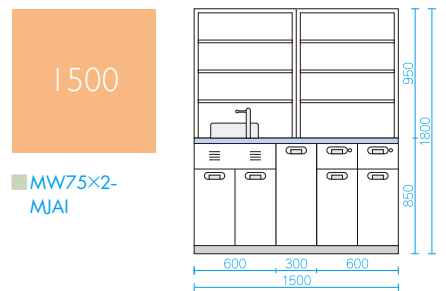
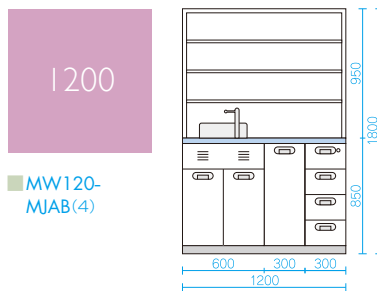
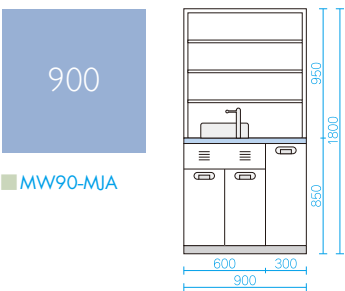
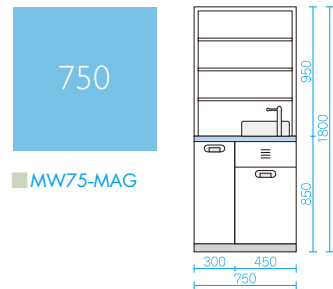
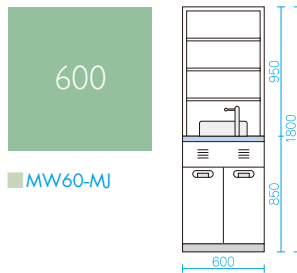
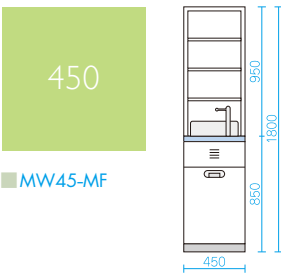
アース付きコンセント(オプション)

左右に2口ずつを設置可能。監査システムを
はじめ各種調剤機器の利用の際に便利です。



設置しやすいように
背面に穴があいています。

写真の商品は、上段/MW60、下段/MJの組み合わせ例です。



浄水装置

水剤台専用浄水装置(オプション)

原水中に含まれる微生物、濁度、鉄錆、残留塩素
等を除去するフィルターで、使用目的にあった各
種のろ材を使用できます。2種類の高性能フィル
ターを、用途に合わせてお選びください。

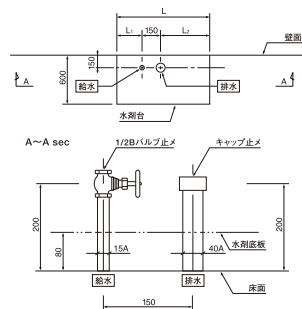
採水能力	12,000ℓ
流量	500ℓ/h
外形寸法	○/109×H302mm
最高使用圧力	3.5kgf/cm ²

- D-6C …… 残留塩素の除去(6,000ℓ)
- D-6W …… 微生物、濁度、鉄錆等の除去
(ろ過精度 1μm)

※最低、一年に一度は取り換えてください。



配管図



型 式	L	L ₁	L ₂
MW 45-MG	450	150	150
MW 60-MJ	600	225	225
MW 90-MFE	900	150	600
MW120-MJI	1200	225	825

(但し、この表は左シンク用です)

イラストは組み合わせ例です。イラスト以外のバリエーションにつきましては係のものにおたずねください。

● シャッター付調剤台 / 集塵装置付調剤台

シャッター付調剤台(上部ユニット)

オールロック仕様で、
重要医薬品を管理する
セキュリティ対応シリーズ。



開閉はシャッター式

上部ユニットの開閉はシャッター式。施錠すれば、
薬品管理は万全です。カセット小間数はユニ
エースver.Mと同数です。



錠剤棚

■ RL90(M)



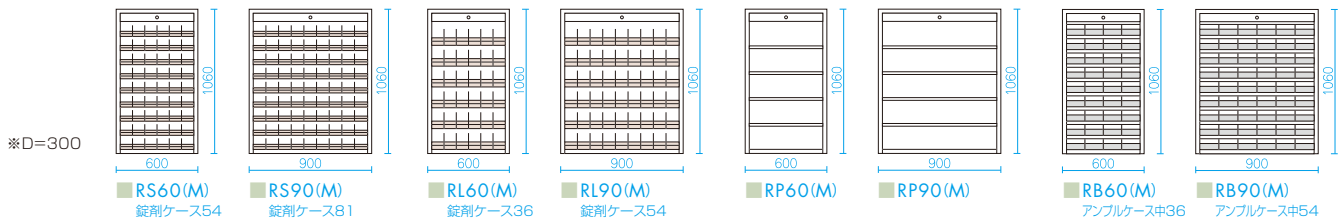
散薬棚

■ RP60(M)



アンブル軟膏ケース台

■ RB60(M)



集塵装置付調剤台

強力捕集と
省スペースを同時に実現した
高性能モデル。



コンパクトで使いやすい操作パネル

シートキースイッチ採用で、操作は軽く触れるだけの
フェザータッチ。もちろん防塵性、耐久性も飛躍的に
向上しました。コンセントは、電子天秤、混和機等の使
用を考慮し、手元両サイドに配置しています。

■集塵装置付調剤台 / YS-A-E1000シリーズ

品番	E1012(M)* E1112(M)**	E1013(M)* E1113(M)**	E1014(M)* E1114(M)**	E1015(M)* E1115(M)** E1215(M)***	E1016(M)* E1116(M)** E1216(M)***	E1017(M)* E1117(M)** E1217(M)***
性能	60%以上 (JIS B 9908形式2 光散乱積算法)					
集塵効率	60%以上 (JIS B 9908形式2 光散乱積算法)					
処理風量	0~15m ³ /min	0~20m ³ /min	0~23m ³ /min	0~34m ³ /min	0~38m ³ /min	0~38m ³ /min
吸込風速	0~0.6m/sec可変					
消費電力	490VA	490VA	935VA	935VA	935VA	975VA
構造	メラミン焼付塗装仕上げ メラミン樹脂化粧板貼り					
集塵要素	メインフィルター プレフィルター 不織布					
蛍光灯	30W×2灯	30W×2灯	40W×2灯	40W×2灯	40W×2灯	30W×4灯
外形寸法	W900×D810×H2,110mm	W1,200×D810×H2,110mm	W1,500×D810×H2,110mm	W1,800×D810×H2,110mm	W2,100×D810×H2,110mm	W2,400×D810×H2,110mm
電源	AC-100V 50/60Hz					

● 調剤台用集塵装置 / 集塵装置付作業台

調剤台用集塵装置

上部ユニットのみの調剤台専用集塵装置。
下部メインの全面吸込方式で、
強力に薬塵捕集します。



※写真はUSO900(上部のみ)
下台MH(3)H(4)との組み合わせ例です。



背面吸込部

棚の後ろ全面に広がる吸込部は、作業スペース付近の
下半分を中心に強く薬塵捕集します。

■調剤台用集塵装置 / USO-600(M)・900(M)・1200(M)

品 番		USO-600(M)	USO-900(M)	USO-1200(M)
性 能	集 塵 効 率	60~65% (JIS B 9908形式2 光散乱積算法)		
	処 理 風 量	0~7m ³ /min (風量コントロール可)	0~12m ³ /min (風量コントロール可)	0~20m ³ /min (風量コントロール可)
	吸 込 風 速	0~0.5m/sec可変		
	消 費 電 力	130VA	255VA	255VA
構 造	外 装	メラミン焼付塗装仕上げ		
	自 在 棚	ガラス棚×4枚 t=8		※W1,200のみ t=10
集 塵 要 素	メインフィルター	中性能フィルター		
	プレフィルター	不織布		
外 形 寸 法		W600×D240×H1,020mm	W900×D240×H1,020mm	W1,200×D240×H1,020mm
電 源		AC-100V 50/60Hz		

※当装置は上部ユニットとなりますので、下台に別途調剤台が必要です。

なお、分包機専用組込台MMシリーズの上に設置する場合は、安全のため後部壁面などに固定してください。

集塵装置付作業台

クリアなアクリルと
側板のR加工で、
作業性を確保。



メッシュボードトップ

乳鉢の残薬処理時や、粉砕機、混和機の浮遊薬塵をス
ムーズに捕集します。

■集塵装置付作業台 / USB-600(M)・900(M)・1200(M)

品 番		USB-600(M)	USB-900(M)	USB-1200(M)
性 能	集 塵 効 率	95%以上 (0.3μm Test)		
	処 理 風 量	0~16m ³ /min	0~25m ³ /min	0~31m ³ /min
	吸 込 風 速	0~0.5m/sec可変		
	消 費 電 力	420VA	420VA	840VA
構 造	外 装	メラミン焼付塗装仕上げ		
	天 板	SUS-304 t=1 パンチング		
集 塵 要 素	メインフィルター	準HEPAフィルター		
	プレフィルター	不織布		
外 形 寸 法		W600×D610×H1,450mm	W900×D610×H1,450mm	W1,200×D610×H1,450mm
電 源		AC-100V 50/60Hz		

作業台

空いたスペースに手軽に設置、
気軽に使える
各種タイプ作業台。

■木製作業台(高さ自在調節仕様)
UWD-900F(M)・1200F(M)

立ち作業時でも座姿勢時と同じ腕の曲げ角度となるように天板の高さ調節ができ、作業効率も飛躍的に向上。快適な作業姿勢による効率アップは、結果的にミス防止にもつながりますので、立ったままでのパソコン入力作業や最終監査用の作業台として特にオススメです。



↑ 850~990mmまで
7段階で天板の
高さ調節が可能。

外 装	フレキシートR仕上げ
天 板	メラミン樹脂化粧板貼り
外 形 寸 法	UWD- 900F(M):W 900 × D600 × H850~990mm
	UWD-1200F(M):W1,200 × D600 × H850~990mm



各コーナー部R仕上げで、
高級感を持ち合わせた
作業台。



■木製作業台(標準仕様)
UWD-900(M)・1200(M)・1500(M)・1800(M)

外 装	フレキシートR仕上げ
天 板	メラミン樹脂化粧板貼り
外 形 寸 法	UWD- 900(M):W 900 × D600 × H850mm
	UWD-1200(M):W1,200 × D600 × H850mm
	UWD-1500(M):W1,500 × D600 × H850mm
	UWD-1800(M):W1,800 × D600 × H850mm

立ち姿勢での
作業効率を考慮した
高さ1m固定タイプ。



■木製作業台(高さ1m仕様)
UWD-900H(M)・1200H(M)

外 装	フレキシートR仕上げ
天 板	メラミン樹脂化粧板貼り
外 形 寸 法	UWD- 900H(M):W 900 × D600 × H1,000mm
	UWD-1200H(M):W1,200 × D600 × H1,000mm

耐食性のある
ステンスタイプ。
あらゆる用途に。



■ステンレス製作業台
UST-900(M)・1200(M)

外 装	ステンレスヘアライン
天 板	メラミン樹脂化粧板貼り
外 形 寸 法	UST- 900(M):W 900 × D600 × H850mm
	UST-1200(M):W1,200 × D600 × H850mm

スチール製で
堅牢・丈夫な作業台。
移動もラクラク。



■スチール製作業台
USS-900(M)・1200(M)・1500(M)・1800(M)

外 装	メラミン焼付塗装仕上げ
天 板	メラミン樹脂化粧板貼り
外 形 寸 法	USS- 900(M):W 900 × D600 × H850mm
	USS-1200(M):W1,200 × D600 × H850mm
	USS-1500(M):W1,500 × D600 × H850mm
	USS-1800(M):W1,800 × D600 × H850mm

作業台

お求め易い廉価版。
気軽に、手軽に
導入できます。



■木製作業台(廉価版)
UWD-900D(M)・1200D(M)

外装	パーティクルボード化粧板貼り
天板	メラミン樹脂化粧板貼り
外形寸法	UWD-900D(M):W 900 × D600 × H850mm
	UWD-1200D(M):W1,200 × D600 × H850mm

※写真は棚板(オプション)付き。

引出し・キャスター無しの
木製作業台。



■木製作業台
UWK-900(M)・1200(M)

外装	フレキシット・R仕上げ
天板	メラミン樹脂化粧板貼り
外形寸法	UWK-900(M):W 900 × D600 × H850mm
	UWK-1200(M):W1,200 × D600 × H850mm

耐震対策についての取り組み

震度7でも倒れない秘密。

ユニエース ver.Mは最新かつ細心の耐震対策を施しています。

地震対策した場合



地震対策なしの場合



OPTION




ケリ板のアジャスター部に取り付けるだけで、耐震マットを用いた地震対策も可能。
最大震度7の巨大地震でも転倒を免れる安心を手に入れられます(実験済み)。

地震大国、日本。記憶に新しいところでも、阪神淡路大震災や中越地震など、痛ましい被害を生んだ大規模な地震が思い起こされます。調剤室で最も設備面積を必要とする調剤台こそ、耐震対策が求められています。ユニエースver.Mでは最下部アジャスター部に耐震専用金具を取付けJQA公認の耐震マットをオプションでご用意。実験では、震度7に至る阪神淡路大震災クラスの本物の揺れを再現しても微動だにしませんでした。

棚から落ちない工夫

ユニエースver.Mでは、調剤台本体の転倒対策だけではなく、散薬棚にも薬品が落ちないように、細やかな地震対策をしています。



散薬台MP、水剤台MWでは、専用落下防止ワイヤ(オプション)を取り付けることで、振動時の棚上からの薬品落下を防止できます。


オリジナル木調受付カウンター

待合室空間をやわらかな木の質感で演出する
組み合わせ自由なカウンターをご提案!



組み合わせ例(幅315cm)

- ハイカウンターデスクタイプ W900
- ハイカウンター W600
- ローカウンター W900
- ローカウンター車椅子対応 W750



調剤室側イメージ(背面収納部)

収納部は、棚板、引き出しユニット、パソコンのキーボードテーブルユニット(引き出しタイプ)から必要に応じた数量を注文できます。
効率の良い受付カウンターの運用が可能となります。棚板にはコンセント穴を設置、レセコンなどのコンピュータ機器の設置も容易です。


本体



ダークオーク



ライトオーク



マットホワイト

天板



ストーンネージュ



ストーンクリア



マーブルクリーム



ストーンブラック

※他の色をご希望の場合は、ユヤマ担当者までお問い合わせください。

パーテーション ※OP

※本体の色目にあわせてパーテーションをオプションでご用意。

ローパーテーション ローパーテーション アクリルパーテーション



H1200



H1500



H1500

※イメージはライトオークです



隣をしっかりと隠すハイパーテーションには、やわらかさを演出するアクリルタイプを選択できます。

SUSTAINABLE
DEVELOPMENT
GOALS

YUYAMAのSDGsへの取り組み
これまででも、これからも。

私たちYUYAMAは、SDGs達成に向け、
持続可能な社会実現を目指し、これからも
活動を続けていきます。

SDGs…持続可能な開発目標(Sustainable Development Goals)。2015年9月の国連サミットにおいて採択された、2030年までに地球規模で解決すべき国際目標。17のゴール・169のターゲットから構成されています。



Your Partner in Medication



製造元 湯山製薬所 株式会社

発売元 ユヤマ 株式会社

大阪本社 〒561-0841 大阪府豊中市名神口1丁目4番30号
TEL.(06)6868-5155(代) FAX.(06)6868-5154(代)
東京本社 〒130-0012 東京都墨田区太平2丁目10番10号
TEL.(03)3829-9511(代) FAX.(03)5611-2011(代)

カタログの掲載内容は2022年2月現在のものです。
製品の改良のため仕様・デザインを予告なしに変更することがありますのでご了承ください。

ご購入に関するお問い合わせ・ご相談・お申し込みは下記へご一報ください。

ユヤマのホームページはこちら!!



世界各国のユーザー様の
活用事例はこちら!!



無償プレゼント実施中!

「開局でお手伝いできること」
「無菌製剤室を作ろう!」



(株)ユヤマ



(株)湯山製薬所